

# ノラ猫トラブルのない 地域社会をめざして

## 2 実践編 **D**

地元の有志で対策する

〔 エサやりをしていて  
すでに揉めている場合 〕

地域猫活動アドバイザー 石森信雄

## まえの資料

「ノラ猫の生態と対策の概要」

を読んでいない場合は、  
必ず先に、まえの資料を読んでから  
本資料を読んでください。

# すでに揉めている場合、エサやり仲間による対策は マイナスからの逆転を狙う厳しい戦いです



どうしよう  
苦情を言われちゃった  
エサやり止めろ、って  
すごく怒ってた

## 極めて困難な状況ですが、 とにかく全力でやれることをやりましょう

### 苦情が出ている状況で、エサやり仲間に対策する場合は、 当面、一般住民の理解と協力は望めません

地域住民の理解なしに行う対策は、「地域猫活動」とは呼び難いですが、最終的に「地域猫活動」になるよう（住民の理解を得られるよう）、地域住民に対して誠実に対応していくことが肝心です

# 状況を改善するには、以下の3点しかありません



- 1 **とにかく去勢不妊手術**  
スピードが命。 できる限り短期間に全頭手術。
- 2 **被害で困っている方への気遣い**  
フン被害者から逃げず、誠実な姿勢を示し続ける。
- 3 **忍耐** (誠実を貫き通せば、分かってもらえる日がきます)  
色々言われても、絶対にケンカしない。 **とにかく忍耐。**



なんで私たちが  
猫嫌いの人に  
気を遣わなきゃいけないのよ  
可哀想な猫にエサをやるのが  
そんなに悪いことなの!?

もうこれ以上  
ノラ猫が地域で嫌われないように  
被害者にも気遣いをしませんか  
それが猫のためです

エサやりは悪いことではないですが  
増えすぎた猫で  
ご近所が困っていることも事実です



周辺住民と揉めている状況下で  
いくら「私は悪くない」と主張しても  
対立が余計に深まり  
問題解決は遠のくばかりです

猫が地域で安住できるようにするため  
地域を平和にするため  
愛猫家として何ができるか  
考えませんか？



猫が住民から受け入れられるか否かは  
エサやりさんの考え方と行動にかかっています  
ひとりだと怖いですが、仲間とならば頑張れる！

# すでにトラブっている場合の エサやり仲間による対策の概要

前の資料に記載した地域猫活動のセオリー的な進め方とは  
ちょっと異なります

- 1 まずは、チラシをばら撒く（ポスティングでも可）
- 2 さらに、チラシ持参で被害者宅を戸別訪問
  - 手術することを伝える
  - できたら、フンをされている庭などを見せてもらい、  
フンと土をもらう → → → エサ場近くに猫トイレを作成
  - 猫除けについて書かれたチラシを手渡しする
- 3 できるだけ手早く、全頭の去勢不妊手術
- 4 適正エサやりで、生態を管理

# まずは仲間で相談、そして意思統一

具体的に動く前に、段取りをよく相談しておく



「まずいよ、早くなんとかしないと」

「捕獲のやり方をボランティアさんに教わらないと」

「被害者訪問は、みんなで一緒に行こうね」

「絶対、私たち以外にも、エサやりしている人がいるよね」

「何頭いるのか、ちゃんと把握しないと」



- 捕獲のやり方を教えてくれる先輩ボラさんを見つける
- 安い病院を見つける←ボラ団体に聞く
- 捕獲器をどこで借りるか  
(ボラ団体から借りられるのがベスト)
- 病院への搬送はどうするか (自動車の運転)
- 地域周知チラシの作成 (エサやりしていることも書く)
- 行政や町会にひとこと言っておく (チラシ持参)
- 被害者から逃げずに、とにかく頭を下げておく〔戸別訪問〕
- 自分たち以外にエサやり者がいたら、仲間に取り込む
- 猫の一覧表を作成 (捕獲しながらの同時進行で可)

# チラシをばら撒きます（ポスティングでも可）

※ 撒く範囲は、対象猫たちのテリトリー全体。とにかく徹底的に撒く。

※ 110番されたときのため、交番にも渡しておく。

〇〇〇町×丁目×番付近の皆さまへ

XXXX年XX月XX日

## ノラ猫に去勢不妊手術をします

捕獲し、去勢不妊手術をし、元の場所に戻します（「TNR」といいます）



手術済の猫は耳先をV字にカットします

耳先カットの猫はもう繁殖しません

©公益財団法人どうぶつ基金

猫情報をご存知の方、下記までご連絡ください（個人情報は厳守します）

### 対策の効果

ノラ猫は、過酷な環境で生きているため、多くが4～5年の寿命です。このため、  
① 地域の全頭に手術をすること ② 流入猫や捨て猫を把握し対策すること  
以上2点の徹底によって、着実に頭数が減っていきます。

### 飼い猫には首輪（名札付き）の装着を

「飼い主の連絡先の付いた首輪をつけていない」猫や、「耳先カットが無い」猫は、未手術のノラ猫と区別がつかず、手術対象とせざるを得ません。放し飼いや、手術済のノラ猫の情報をお持ちの方は、ご連絡ください。  
※ 外に出ている猫は、室内飼育の猫と比べ、圧倒的に短命です。猫は室内飼育をお勧めします。

### これ以上猫を集めないエサやりの方法

私たちはエサやりをしていますが、以下のマナーを守ります。

- ① 手術済（または手術予定）の猫だけを対象に
- ② 毎日同じ時間、同じ場所で
- ③ 頭数分に小分けしてエサを与え
- ④ 猫の食後はすぐに片付け、
- ⑤ 他の猫が寄り付かないよう清掃します。

※ このやり方の場合、毎日同じ時間、同じ場所に猫が集まるため、捨て猫や流れ猫を適宜把握することができ、手術などの対策を行うことができます。

※ エサを置いたまま一定時間放置すると、匂いにつられて周辺地域の未手術猫がやってきますので、手術したことが無駄になります。エサやりしている方は、上記①～⑤のやり方をお願いします（エサやりしている方、ぜひご相談ください。）。

※ 行政ではノラ猫の駆除はしていません。また、安易な引き取りも行っていません。

※ 手術では、1頭あたりオスxxxxxx円、メスxxxxxx円の費用がかかります。趣旨にご賛同いただける場合、可能な範囲でご寄付をいただくと、大変ありがたく存じます。下記までご連絡ください（ご寄付は手術にのみ使います。）。

〇〇〇町×丁目猫の会 ○山・×川・△村 090-XXXX-XXXX (○山)

## エサやりしていることは素直に記載すること

→すでに揉めている状況なのにエサやりしていることを書かないと、誤魔化していると思われる悪印象になります

## NGワード

「命を守りましょう」

「猫と共生しましょう」

その他、猫愛護の文言

→揉めていてマイナスイメージを持たれている中で撒くチラシです。被害者の気持ちを逆なでする文言はすべてNG。言葉には十分気を付けましょう

# 行政のチラシがあれば、それも一緒に配布（信用度UP）

東京都

## ご存知ですか??

# 「飼い主のいない猫対策」

都や区市町村には、飼い主のいない猫や外飼いの猫に対する苦情や相談がたくさん寄せられます。

聞き声がうるさくて眠れない！

軒下で子猫が生まれてしまった！

ゴミが撒かれた！

庭や駐車場にフンやオシッコをされて困る！

近所で猫が増えてしまった！

飼い主のいない猫の問題を、地域の問題としてとらえることが、解決への第一歩になります。

### 飼い主のいない猫対策

飼い主のいない猫対策とは、

- ①猫は命あるものだという考え方で、
- ②地域にお住まいの皆さんの理解と協力のもと、
- ③地域の実情に応じたエサやりやトイレの管理のルールを作り、
- ④猫を適正に管理しながら共生していくというものです。

地域住民による日々の活動を、ボランティアや行政が協力、支援する形が代表的な方たちです。

飼い主のいない猫は飼い猫ほど居生できませんといわれています。地域で、適正な猫の管理を続けることで、飼い主のいない猫の数を徐々に減らし、猫をめぐる対立や環境被害を解消していきましょう。

猫にとっても地域の人にとって一番良いことは、猫を大切に飼ってくれる飼い主が見つかることです。地域で猫を飼うことができる人を募集することも大事な取組です。

資料カットは、不妊去勢手術済みです。

#### <役割分担の代表的な例>

- 地域住民**
  - トイレの設置・管理
  - エサの管理
  - 不妊去勢手術
  - 飼い猫の適正飼育の徹底 など
- 行政**
  - 飼い主のいない猫対策の普及啓発
  - 技術的助言
  - 不妊去勢手術にかかる経費の支援 など
- ボランティア**
  - 不妊去勢手術のための捕獲や搬送の協力
  - ルールづくりのアドバイス など

以下のHPも参考にしてください。

- 「飼い主のいない猫」との共生モデルプラン  
<http://www.fukushihoken.metro.tokyo.jp/kankyo/aigo/cat/kyousei.html>
- 「飼い主のいない猫」との共生をめざす街ガイドブック  
[http://www.fukushihoken.metro.tokyo.jp/kankyo/aigo/yomimono/animal\\_nekogaid.html](http://www.fukushihoken.metro.tokyo.jp/kankyo/aigo/yomimono/animal_nekogaid.html)

## 飼い主のいない猫にエサを与えている方へ

やせておなかをすかせた猫をかわいそうに思い、エサを与えたい気持ちは分かります。しかし、エサを与え続けることで、猫が住みつき、繁殖するようになります。猫の数が増えると、猫を迷惑に思う人も増えることになり、猫を地域の嫌われ者にしないためにも、エサを与える以上は、不妊去勢手術、トイレの設置や清掃、食べ残したエサの片付けなど、猫の管理をきちんとすることがとても大切です。

## 飼い主のいない猫を迷惑に思っている方へ

猫を迷惑に思う原因は様々だと思います。「猫を追い出せばいい」と言う人もいるかもしれませんが、しかし猫の増える原因を解決せずに猫を排除するだけでは、また同じ問題が起こってしまいます。飼い主のいない猫の問題を自分達の住む地域の問題の一つとしてとらえ、その対策にご理解ください。

## 猫を飼っている方へ

もともと、飼い主のいない猫は、飼い猫が捨てられ、増えたりしたものです。これ以上、飼い主のいない猫を増やさないためには、まず、飼い主が責任を持って猫を飼うことが大切です。

- ① **猫は屋内で飼いましょう**  
猫を屋外で飼うことは、近隣に迷惑をかける場合があるほか、迷子、交通事故、感染症、猫同士のケンカなど、猫にとっても危険がたくさんあります。
- ② **不妊去勢手術をしましょう**  
繁殖を望まない場合は、メスには不妊手術、オスには去勢手術を必ず実施しましょう。  
猫は1年に1～3回出産し、あっという間に増えてしまいます。  
また、不妊去勢手術をすることによって、生殖器の腫瘍などの病気が予防できるほか、発情期の鳴き声、ケンカ、オシッコのにおいが緩和されます。
- ③ **身元の表示をしましょう**  
迷子になっても見つけれられるように、飼い主の連絡先を書いた首輪や、マイクロチップ等を装着しましょう。
- ④ **飼い猫を捨てないでください**  
一度猫を飼い始めたらその命を養えるまで飼い続ける覚悟が必要です。飼育することがどうしても難しくなった場合は、責任を持って新しい飼い主を探してください。

### <「飼い主のいない猫対策」に対する問合せ先>

23区にお住まいの方	○接寄りの保健所 ○動物愛護相談センター TEL 03-3302-3507
多摩地域（八王子市、町田市以外）にお住まいの方	○動物愛護相談センター-多摩支所 TEL 042-581-7435
八王子市にお住まいの方	○八王子市保健所 TEL 042-645-5113（直通）
町田市にお住まいの方	○町田市保健所 TEL 042-722-0621
島しょ地域にお住まいの方	接寄りの島しょ保健所各出張（支）所

発行：東京都福祉保健局健康安全部環境保健衛生課  
<http://www.fukushihoken.metro.tokyo.jp/kankyo/aigo/index.html>  
TEL：03-5320-4412  
印刷：株式会社まこと印刷

登録番号 (28)360 R70

# チラシを持って、被害者宅を戸別訪問

被害者から逃げない。被害者宅の戸別訪問が肝。成否を分ける。

チラシを持参して

ペットボトルが並んでいる家（被害者）を片っ端から訪問

※ あれば行政のチラシも一緒に持っていくと、非常に効果大



みんなで訪問

トークのテクニックは不要  
とにかく誠意誠実、謙虚に！

本当にすみません・・・

私たち、猫にエサを与えているんですが（※注）  
全頭の去勢不妊手術をしようと思っています。

フン被害があると思います。  
可能でしたら、対策のために、フン被害に遭って  
いる場所を見せていただけませんかでしょうか。

怖いですが頑張りどころです。一所懸命さが伝わるのが最も大事です。

※注 エサやりしてることは隠さず最初に言うこと。隠すと印象は最悪になります。

被害者から「話してみたら、意外とマトモな人達かもしれない」  
と思ってもらえたら、活動は5割方成功

# もしもフン被害場所（庭など）を見せてもらえたら

猫トイレを作って  
そっちに誘導します  
フンの臭いがついた  
土をいただきたいの  
ですがよろしいで  
しょうか



これだよ  
大切な庭が  
台無しだ！



※ 元々の被害場所には、  
ペット消臭用のEM菌などを  
たっぷり撒いておく

フンをされている場所の土を  
フンと一緒に、丸ごと育苗箱に移し替え、  
エサ場近くの、塀ぎわ  
や軒下などの隅っこ、  
角っこに置く  
(できるだけ多くの  
箇所を設置する)



※ 最初は「またたび」を混ぜると効果的  
※ うまくいかないときは場所を変えてみる

# 被害場所（庭など）からふん尿付きの土を もらってトイレを作ることの意味

ドキドキだけど  
とにかく誠実に  
猫のために  
トラブル収束の  
ために



この人、  
本気なんだな

困っている人、怒っている人に  
「エサやりしているけど、トラブル解決のために一所懸命」  
という姿を見てもらうこと

- ※ もちろん、実際に効果があります
- ※ 危険回避のため、必ず複数のメンバーでやりましょう

# 被害者の方に猫除け方法のチラシを渡す

## 猫が庭に入らない方法

猫が庭や花壇・畑に入り込みフンや尿をまき散らしているのは、周辺どの場所よりもお宅が猫にとってもちろん人にとっても快適な場所だからです。  
しかし、気分の良いものではありません。どうしても我慢出来ない方は、猫を寄せない次の方法をお試しください。  
猫との根絶です。いろいろな方法で何度も繰り返してやってみてください。

名称	方法
1 酢	酢を2~8倍に希釈して、スポンジや布に染みこませて通路に置く。(風上に置く等、場所がポイント)
2 木酢液	木酢液を散布するか空き缶に入れて通路に置く。(スポンジ等に吸収させると効果が持続する。)
3 漂白剤	塩素系漂白剤(ブリーチ、ハイター等)を希釈してスポンジや布に染みこませて通路に置く。(0.02%程度)
4 におい系のミックス	木酢液、レモンパームの葉、トウガラシをミックスし、1~2日寝かせて4~10倍に希釈して散布する。
5 ハッカ油	ハッカ油を薄めてスポンジや布に染みこませて通路に置く。(風上に置く等、場所がポイント)
6 コーヒーかす	コーヒーかすを散布するか吊す。(風上に吊すか、フン尿をされる場所に散布する。)
7 どくだみ茶等の茶殻	どくだみ茶等の茶殻を散布するか吊す。(風上に吊すか、フン尿をされる場所に散布する。)
8 生ニンニク	生ニンニクを細かく切って、目の細かい網の袋に入れて吊す。(風上に吊す等、場所がポイント)
9 トウガラシ	トウガラシを細かく切って、目の細かい網の袋に入れて吊す。(風上に吊す等、場所がポイント)
10 お米のとぎ汁	とぎ始めの濃い汁を散布する。(フン尿をされる場所に散布する。)
11 ミカン等柑橘類の皮	ミカン等柑橘類の皮を、目の細かい袋に入れて吊す。(風上に吊す等、場所がポイント)
12 カレー粉等香辛料	カレー粉等の香辛料を散布する。(フン尿をされる場所に散布する。)
13 重曹	散布や土の中に混ぜる。(臭いを消す効果も期待できる)
14 トゲのある植物を植える	バラ、サボテン、ヒイラギ、カラタチ等を植える。(花壇等にヒイラギの葉を敷く)
15 地面をおおう植物を植える	タイム、ブルーフェスタ、リボングラス、アイビーを植える。(10~30cmの茂みを兼ねるため入らない)
16 臭いの強いハーブ類を植える	ゼラニウムやレモングラス、ローズマリー、ペパーミント、ルーなどのハーブ類を植えるか鉢植えを通り道に置く。

17 市販の忌避剤	ペットショップやスーパー等で販売している。(雨の時や長期間は期待できないが、短時間で効果あり)
18 パークチップ(園芸装飾用木片)	大きめの園芸装飾用木片をまく。(歩行を困難にし、環境の変化で不安をあおる)
19 防犯砂利尖った石	土を歩くと音がする。(軽石状の不定形塊状物)尖った小石を置く。(足元が不快に感じる)
20 水をまく	ホースで水をたっぷり撒いて、土を十分に濡らせる。(水を嫌うため濡れた場所、ぬかるみは敬遠する)
21 水鉄砲など	できるだけ人の姿を見せないように水をかける。(通ると濡れる等の自然現象に見せることがポイント)
22 枯れ枝	枯れ枝を一面に敷き詰める。(疎雑や種を守るのに効果あり)
23 松ぼっくり	猫が通る通路等に敷き詰める。(狭い通路に効果あり)
24 割り箸	割り箸を通路や花壇などに立てておく。
25 EM菌	EM菌(微生物分解促進剤)をまく。生ゴミ処理、肥料、ガーデニングや畑の肥料にもなる。2kg400円程度
26 卵の殻	卵の殻を荒く砕いてばら撒く。(肉球が刺激されて不快になる。)
27 とげ状シート	通路及び飛び上がる場所の足元に敷く。(肉球が刺激されて不快になる。)
28 園芸用の灰	園芸用の灰をまいておく。(体を舐める習性から、足の裏が汚れるのを嫌う。)
29 網戸用の網フェンス用の網	フンする場所に敷き、四角を石等で押える。(猫の爪に引っかかる。)
30 センサー感知ブザー	センサー感知のブザーにより、猫が通るとブザーが鳴る。(防犯用として市販されている)
31 センサー感知超音波	赤外線センサーにより猫が通ると自動感知し、猫の嫌う特殊超音波を発生させる。(一方向への効果はある。)

◎多少許せる方はお試しください。

32 猫のトイレを作る	プランターや育苗箱に砂を入れたトイレを作ってやり、決まった場所ですせるようにする。マタタビ粉を混ぜると効果大。(振り返せる柔らかい砂や土の場所に排便するようになります。)
-------------	---

平成31年1月版

地域猫発案者 黒澤氏

被害者の方の  
「困り果てている」  
心情に寄り添い  
誠実な態度で  
対策を一緒に考える

ただし、活動者は  
生じている被害の  
責任者ではないので  
言いなりにはならない  
ように(無理難題は  
丁重にお断りする)

**「被害を減らすために  
一緒に考えます」  
というスタンスで**


地域猫発案者 黒澤泰氏作成のチラシをぜひご活用ください  
(本サイトからダウンロードできます)

- ※ 糞は、されるたびに取り除き、臭いが定着しないようにする。
- ※ 撒いていない場所で用を足すようになるが、その場所にも撒く。
- ※ ノラ猫との根くらべ。数か月はかかる。諦めたら負け。  
撒き続けると「嫌な場所だ」と学習し、来なくなる。

全頭手術までのスピードが命です

TNRを教えてくれるボランティアさんを探しましょう

(インターネットで検索したり行政に相談したり)



頑張っ  
て覚  
えます！



コツをつかめば  
誰でもできます

ボランティアさんに丸ごと任せるのは**絶対に** **×**

やり方を教えてもらい（最初は手伝ってもらい）ながら  
自分たちで頑張る！

エサやりしている人たちが、自ら一所懸命に行動し、  
その姿を、地域の人に見てもらうことに意味があります



# 捕獲・手術・リターン (TNR)

エサやり現場付近での捕獲が基本 (エサでおびき寄せる)

やり方は、ボランティアさんに教えてもらう (誰でもできます)



※ 捕獲当日はエサやりしない


(空腹でないと、捕獲器に入らない)

(自分たち以外のエサやり者にも協力を依頼)

※ 手術後は必ず耳先を

**V字カット**

(手術済の目印)



※ 手術後は、**元の場所に戻す!**

捕獲日前に、改めてチラシ等で徹底周知する



「首輪や迷子札がない猫は、ノラ猫と判断せざるを得ず手術対象とします」

「私はそんなの聞いていない」と言われないように!

「私の飼い猫が勝手に手術された」と言われないように!

# 途中経過や手術完了を地域住民に知らせる

- ① チラシを持って  
ご近所回り  
(ポスティング)



対象猫の  
テリトリー内  
(広めに考える)  
は徹底的に撒く

- ② キーマンには  
直接手渡し



キーマンにはチラシを  
直接手渡しして情報交換  
対面コミュニケーション  
が命!

- 1 フン尿被害者
- 2 自分たち以外のエサやり者
- 3 町会関係者

- ③ チラシを持って  
交番 & 行政にも  
ひとつこと



交番とのお付き合いは  
とても大切 (虐待発生  
時にも相談できる)  
行政への情報提供も  
将来的に意味を持つ

「私はそんなの聞いていない」と言われぬように！  
「本当にやっているのか？」と言われぬように！

# 飼い主のいない猫対策 経過報告

ノラ猫の去勢不妊手術を進めています

**メス3頭、オス2頭**の手術が完了しました。  
 予定では、**あとメス〇頭、オス〇頭**です



手術済の猫は**耳先をV字にカット**しています。  
 耳先カットされた猫は一代限りの命ですので、どうか見守って  
 いただきたく思います。

**猫情報をご提供くださった方、捕獲にご協力いただいた方、  
 ご寄付いただいた方、皆様、どうもありがとうございました。  
 残りの猫の手術に向けて、引き続き対策を進めていきます。**

## 情報提供をお願いいたします

頭数減少に向けて、効率的に対策していくため、ノラ猫情報を求めています。  
 「ノラ猫がよくいる場所を知っている」など、ノラ猫に関する情報を、ぜひお寄せ  
 ください（個人情報は厳守します。）。

## 飼い猫には首輪（名札付き）の装着を

「飼い主の連絡先の付いた首輪をつけていない」猫や、「耳先カットが無い」猫は、未手術  
 のノラ猫と区別がつかず、手術対象とせざるを得ません。  
 放し飼いや、手術済のノラ猫の情報をお持ちの方は、ご連絡ください。  
 ※ 外に出ている猫は、室内飼育の猫に比べ、圧倒的に短命です。飼い猫は、室内飼育をお勧めします。

裏面があります

## 会計報告（〇月×日現在）

支出	手術費（オス）3,240×2頭	6,480円
	手術費（メス）6,480×3頭	19,440円
	計	25,920円
収入	ご寄付（2名様）	15,000円
収支		▲10,920円

- ※ 病院の領収書を見たい方はご連絡ください。
- ※ ご寄付いただいた方、心より感謝申し上げます。
- ※ 対策を確実に進めていくため、可能な範囲でご寄付をいただけると、大変ありがたく存じます。

現金：下記までご連絡ください（領収書をお返しします）。  
 振込：×××銀行〇〇〇支店 普通口座XXXXXX  
 ネコタイサケノカイ マルヤママルコ

## これ以上猫を集めないエサやりの方法

私たちはエサやりをしています、以下のマナーを守ります。

- ① 手術済（または手術予定）の猫だけを対象に、
- ② 毎日同じ時間、同じ場所で
- ③ 頭数分に小分けしてエサを与え
- ④ 猫の食後はすぐに片付け、
- ⑤ 他の猫が寄り付かないよう清掃します。

※ このやり方の場合、毎日同じ時間、同じ場所に猫が来着するため、捨て猫や流れ猫をすぐに把握することができ、手術などの対策を行うことができます。

### 【エサやりしている方へお願い】

エサを置いたまま一定時間放置すると、匂いにつられて周辺地域の未手術猫がやってきますので、手術したことが無駄になります。  
 エサやりしている方は、上記①～⑤のやり方をお願いします（エサやりしている方、ぜひご相談ください。）。

また、見知らぬ猫を見かけたときは、対策を考えねばなりませんので、すぐにご連絡ください。

猫は爆発的な繁殖力があり、1匹のメスから始まって、**1年以内に孫の代まで誕生し、20匹以上増えます。**

- ① できるだけ早く全頭手術すること
  - ② 全頭手術後も油断せずに、捨て猫や流入猫を即座に把握し対策していくこと
- 以上2点によってノラ猫の数が減少します。

※ 行政ではノラ猫の駆除はしていません。また、安易な引き取りも行っていません。

**この地域のノラ猫を減らしたいと考えています。  
 何卒ご理解いただきたく、よろしくお願い申し上げます。**

# 飼い主のいない猫 全頭手術完了

飼い主のいない猫（ノラ猫）の被害対策として、  
繁殖をストップさせるための去勢不妊手術をしました

現時点での**全頭手術が完了**しました。**メス〇頭、オス〇頭**でした



手術済の猫は**耳先をV字にカット**しています。  
耳先カットされた猫は**一代限りの命**ですので、どうか見守って  
いただきたいと思います。

**猫情報をご提供くださった方、捕獲にご協力いただいた方、  
ご寄付いただいた方、  
皆様、どうもありがとうございました。**

## これからも情報提供をお願いいたします

頭数減少に向けて、継続的に地域のノラ猫事情を把握していく必要があります。  
「耳先がカットされていない猫を地域で見た」など、今後もノラ猫に関する情報を、  
ぜひお寄せください。

## 飼い猫には首輪（名札付き）の装着を

「飼い主の連絡先の付いた首輪をつけていない」猫や、「耳先カットが無い」猫は、  
未手術のノラ猫と区別がつかず、手術対象とせざるを得ません。  
飼い猫には必ず身元表示（名札付きの首輪）を装着してください。  
※ 外に出ている猫は、室内飼育の猫に比べ、圧倒的に短命です。飼い猫は、室内飼育をお勧めします。

## 会計報告（〇月×日現在）

支出	手術費（オス）3,240×4頭	12,960円
	手術費（メス）6,480×4頭	25,920円
	計	38,880円
収入	ご寄付	30,000円
収支		▲8,880円

- ※ 病院の領収書を見たい方はご連絡ください。
- ※ ご寄付いただいた方、心より感謝申し上げます。
- ※ 私たちは地域の一員として、地域環境改善のためにボランティアで対策をしています。  
可能な範囲でご寄付をいただけますと、大変ありがたく存じます。

現金：下記までご連絡ください（領収書をお返しします）。  
振込：XXX銀行〇〇〇支店 普通口座XXXXXX  
ネコタイサクノカイ マルヤママルコ

## これ以上猫を集めないエサやりの方法

私たちはエサやりをしています、以下のマナーを守ります。

- ① 手術済（または手術予定）の猫だけを対象に、
- ② 毎日同じ時間、同じ場所で
- ③ 頭数分に小分けしてエサを与え
- ④ 猫の食後はすぐに片付け、
- ⑤ 他の猫が寄り付かないよう清掃します。

※ このやり方の場合、毎日同じ時間、同じ場所に猫が集積するため、捨て猫や流れ猫をすぐに把握することができ、手術などの対策を行うことができます。

### 【エサやりしている方へお願い】

エサを置いたまま一定時間放置すると、匂いにつられて周辺地域の未手術猫がやってきますので、手術したことが無効になります。  
エサやりしている方は、上記①～⑤のやり方をお願いします（エサやりしている方、ぜひご相談ください。）。

また、見知らぬ猫を見かけたときは、対策を考えねばなりませんので、すぐにご連絡ください。

猫は爆発的な繁殖力があり、1匹のメスから始まって、**1年以内に孫の代まで誕生し、20匹以上**増えます。

- ① できるだけ早く全頭手術すること
- ② 全頭手術後も油断せずに、捨て猫や流入猫を即座に把握し対策していくこと

以上2点によってノラ猫の数が減少します。

※ 行政ではノラ猫の駆除はしていません。また、安易な引き取りも行っていません。

**この地域のノラ猫を減らしたいと考えています。  
何卒ご理解いただきたく、よろしくお願い申し上げます。**

# 経過チラシや手術完了チラシに記載する内容

## 【経過報告チラシ】

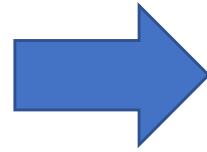

- ・ 現在○頭の手術が終了。  
あと○頭です！
- ・ 会計報告  
(手術費や寄付のことを記載)  
注：エサ代のごことは書かない  
地域住民にとって、  
エサ代は必要経費ではない
- ・ 飼い猫は  
必ず去勢不妊手術をすること
- ・ 飼い猫は  
必ず首輪や迷子札をすること
- ・ 「置きエサ」は厳禁

## 【全頭手術完了チラシ】

- ・ 全頭の手術が完了！  
オス○頭、メス○頭でした
- ・ 会計報告  
(手術費や寄付のことを記載)  
注：エサ代のごことは書かない
- ・ **手術が無駄にならないよう  
以下を守ってください！**  
〔飼い猫〕  
必ず去勢不妊手術をすること  
必ず首輪や迷子札をすること
- 〔ノラ猫〕  
「置きエサ」厳禁

# 〔重要〕 猫を定点チェックする適正エサやり ～これができなければ、手術は無駄になる～

- ・ 毎日同じ時間、同じ場所（定点定時）
- ・ エサは小皿にできるだけ小分けにする（＝時間短縮）



すぐに片づけ清掃  
何もない

食事終了



普段はエサがないので  
決まったエサの時間以外は  
お気に入りの場所に姿を消す



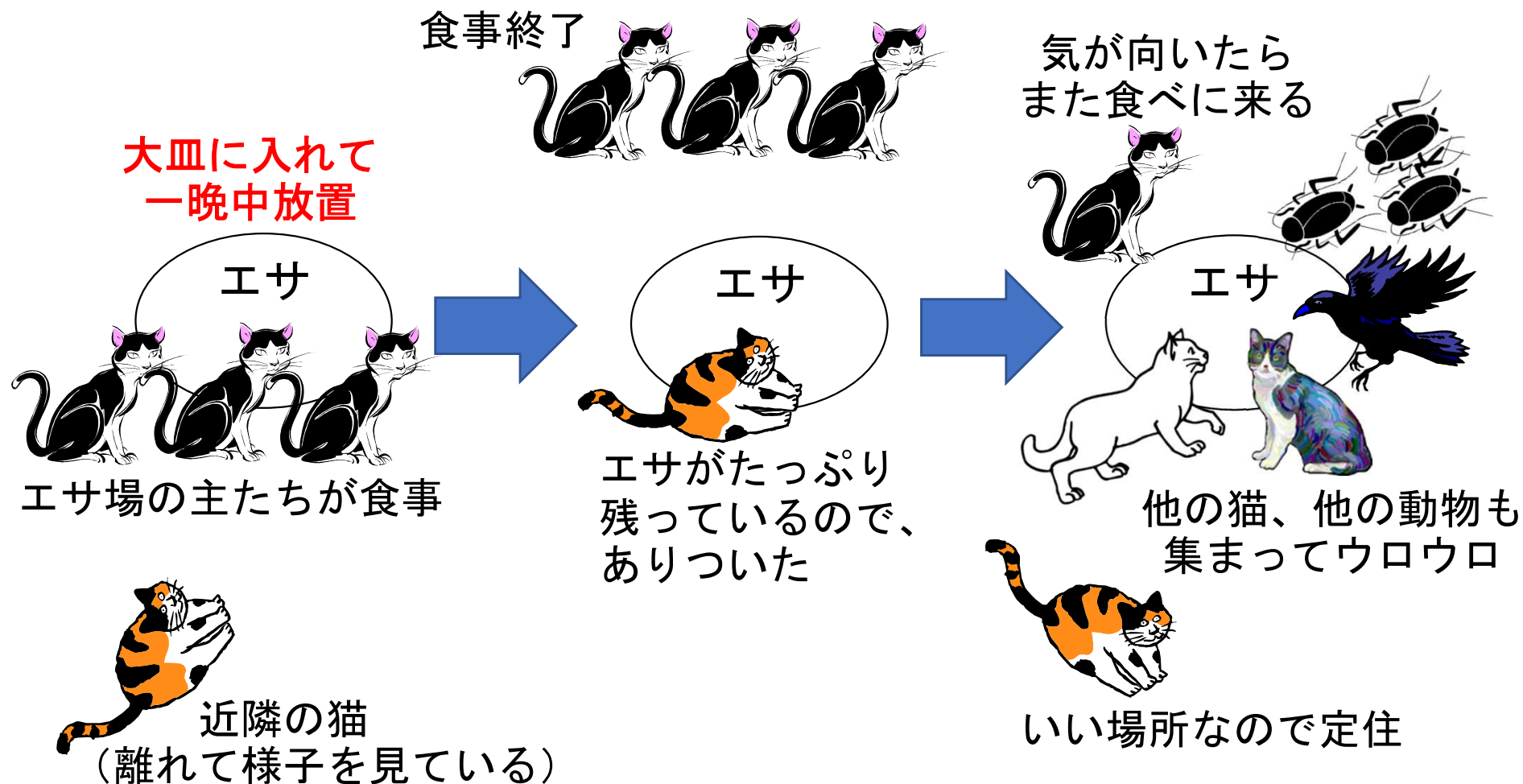
近隣の猫  
（離れて様子を見ている）

食べられないので  
自分の場所に帰る



- ・ エサの時間に対象猫が集結するので、簡単に個体把握ができる。
- ・ 捕獲は、エサの時間に行えばよいので、効率的。
- ・ 把握している猫全頭の手術が終われば、もう増えない。
- ・ 新入り猫をすぐに発見できる。

# 手術が無駄になる不適切エサやり（置きエサ）



- ・ 一体、何頭の猫が食べに来ていいのかさえ、把握できない。
- ・ 把握できていない猫が出産する可能性が高い。
- ・ 次々と新たな猫を呼び込むので、いくら手術してもきりがない。

# 置きエサは、猫にもよくありません

「猫のためにも」エサは片付けましょう

- 1 エサの放置は、不衛生なエサを食べさせているということ
- 2 不規則につまみ食いしている状態は、健康上、望ましくない

## エサやり方法の切替え方

時間を決めてエサを置く



30分したら**全部片づける**

全部きれいに片づける

食べそびれた猫が  
**後からせがんできても  
絶対にあげない**



早くご飯  
ちょーだい

ごめんね  
時間を過ぎたら  
あげませんよ



これを毎日続けると  
**エサの時間に集結する猫が  
どんどん増えていく**



ちゃんと後ろに  
ついてきたね(^-^)



来なくなる猫もいるが、餓死ではない。  
単に、他にもエサ場があるということ。





# 成功のポイント

# 1 外部ボランティアに丸投げしない

エサやりのみんなで、必死で頑張っている姿を、地域住民に見てもらい、誠意を感じてもらうことが肝。外部ボランティアは、お手伝い役にすぎない。「外部ボランティアにやってもらおう」という丸投げの発想では、トラブルは収束しない。

# 2 謙虚に、誠実に、忍耐をもって

ノラ猫をめぐってすでに揉めている場合、エサやり仲間による対策は、非常に不利な、マイナスイメージからの逆転を狙う厳しい戦いです。事態を打開するためには、フン被害者への誠意誠実、そして有言実行あるのみです。いろいろ言われると思いますが、とにかく忍耐。ケンカしたら負けです。

### 3 売られたケンカは絶対に買わない

ケンカを売られても、正論で論破してはいけない。  
正論を顔面に投げつける行為は、相手を逆上させるだけ。

相手の話を傾聴し、プライドを傷つけない。  
どうしても困ったら、その場を逃げる。

非常に不利な戦いをしていることを忘れないで。

### 4 地域の人に正論を強要しない

無理に正論を押し通すと、地域にしこりが残る。  
まずは相手の気持ちを汲み、時には妥協も必要。

人は正論を言う人に従うのではなく、人柄を信用している人に従う。

正論を振りかざす人は嫌われる。

自分の行動が地域の不満の種にならないように留意。

## 5 仲間を大切に

厳しい戦いの中、  
仲間で励まし合って、前に進むことが大事。

よく内輪もめを見かけるが、もってのほか。  
仲間内でトラブルっているような人たちが  
どうして地域の猫たちを守れるだろうか。

## 6 自分たちの地域だけでやる

揉めている状況下、  
他のエリアの猫を構っている場合ではない。

- ・自分たちの地域の猫コロニーを全頭手術すること
- ・術後の管理体制を整えること。
- ・被害で困っている方をしっかりフォローすること。

それ以上、余計なことは考えない。

## 7 他人の活動方法を批判しない

他人の活動方法を否定するような言動は、絶対に慎む。  
そのような発言をすると、  
「猫活動している人って怖いね」  
と一般市民が離れていく。

他人の人がどのように活動しようが「放っておく」。  
自分たちのやるべきことを淡々で行うこと。

# 留意事項

## 身の安全を第一に考えて

苦情者の様子が不穏で、身の危険を感じるときは、  
本資料の内容にはこだわらず、  
エサやりを止めることを検討してください。

住宅地のノラ猫は、複数のエサ場をキープして  
いるので、決して餓死はしません。大丈夫です。  
なによりも、身の安全を第一に考えてください。

## 手術はエサやりの免罪符ではない

「この子たちは手術が終わっているんだから、  
エサやりしていいのよ！」

という趣旨の発言を耳にすることがありますが・・・  
手術完了は、エサやりの免罪符ではありません。  
エサやりするなら、マナーと謙虚さと気遣いを！

## つぎの資料

「従来型対策がもたらす結果」も  
お読みください

- 1 エサやり禁止を徹底すべき
- 2 エサやり者が飼うべき

よくある上記2つの意見。  
これら従来型対策の結果は？