

ノラ猫トラブルのない 地域社会をめざして

2 実践編 **B**

地元の有志で対策する
〔エサやりをしていない場合〕

地域猫活動アドバイザー 石森信雄

まえの資料

「ノラ猫の生態と対策の概要」

を読んでいない場合は、
必ず先に、まえの資料を読んでから
本資料を読んでください。

町会・自治会で対策できたらベストですが、
意見がまとまるのに長期間かかる場合があります。
その間にも、猫はどんどん繁殖してしまいます。
まずは有志で対策を開始して、
その効果を町会・自治会に実感してもらうことで、
町会・自治会の協力を得やすくなります。



まずは仲間で相談、そして意思統一

具体的に動く前に、段取りをよく相談しておく



「チラシ、誰が作る？」

「行政や町会への挨拶、どうする？」

「っていうか、そもそも何頭いるのかな？」

「頭数は、エサやりさんに聞かないと分からないよね」

「怒っている人もきっといるよ。聞き込みしないと」

「捕獲器って、どこで借りられるのかな」

- 捕獲のノウハウを教えてくれる先輩ボラさんはいないか
- どの病院を使うか（安い病院はあるか）
- 捕獲器をどこで借りるか
（ボラ団体から借りられるのがベスト）
- 病院への搬送はどうするか（自動車）
- 地域周知チラシの作成（被害者が安心するような内容で）
- 行政や町会への挨拶（チラシ持参）
- 猫情報のリサーチ〔コアなエリアは戸別訪問〕
 - 1 エサやり者を見つける
 - 2 被害者を見つける
- 猫の一覧表を作成

最も重要なのは地域広報（周知徹底）

地域の一般住民に活動趣旨を知らせないと、必ず失敗する

1 近隣用のチラシを作成

000町×丁目 猫対策の会 XXXX年XX月XX日

飼い主のいない猫対策を始めます

近隣で、飼い主のいない猫（ノラ猫）が増えていきます
これ以上の繁殖をストップするため、去勢不妊手術を進めます

捕獲し、去勢不妊手術をし、元の場所に戻します（「TNR」といいます）

TNRとは



手術済の猫は耳先をV字にカットします
耳先カットの猫はもう繁殖しません



効果的に対策を進めていくために、付近の猫の情報を求めています
猫情報をご存知の方、ぜひ下記までご連絡ください（個人情報厳守します）

対策の効果

ノラ猫は、過酷な環境で生きているため、多くが4～5年の寿命です。
このため、地域の全頭に手術をすれば、著実に頭数が減っていきます。
また、発情期の泣き声がなくなり、ケンカや強烈な尿の臭気も減少します。

飼い猫には首輪（名札付き）の装着を

「飼い主の連絡先の付いた首輪をつけていない」猫や、「耳先カットが無い」猫は、未手術のノラ猫と区別がつかず、手術対象とせざるを得ません。
放し飼いや、手術済のノラ猫の情報をお持ちの方は、ご連絡ください。
※ 外に出ている猫は、室内飼育の猫と比べ、圧倒的に短命です。猫は室内飼育をお勧めします。

これ以上猫を集めないエサやりの方法

① 迷惑にならない場所で、② 毎日同じ時間に、③ 多すぎない量のエサを、
④ 小皿で、頭数分に小分けして与え、⑤ 猫の食後はすぐに片付けて清掃します。
※ エサを置いたまま放置すると、臭いにつられて周辺地域から未手術猫が集まってしまい、対策が無駄になりますので、止めましょう。

お手伝いしていただける方

地域の皆さまのご協力によって、よりスピーディーに、より効果的に、対策が進みます。どのような些細なことでも構いません。ぜひ、下記までご連絡ください。
例：捕獲した猫の病院への搬送、チラシなど発行物の印刷、捕獲手伝い など

※ このような活動を「地域猫活動」といい、XX市行政も推奨しています（別紙をご参照ください）。
※ 行政ではノラ猫の駆除はしていません。また、安易な引き取りも行っていません。
※ 手術では、1頭あたりオスXXXX円、メスXXXX円の費用がかかります。
対策を確実に進めていくため、可能な範囲でご寄付をいただくと、大変ありがたく存じます。
現金：下記までご連絡ください（領収書をお渡します）。
振込：XXX銀行000支店 普通口座XXXXXX ネコタイサケノカイ マルヤママルコ

000町×丁目 猫対策の会 ○山 090-XXXX-XXXX

作成のポイント

「被害対策開始！」の告知にする

猫被害者が安心する内容にする

愛猫家へのマナー啓発も盛り込む

NGワード！

猫にも命があります

小さな命を守りましょう

人と猫の共生するまちにしましょう

猫愛護の文言は、被害に苦しんでいる方の気持ちを逆なでする。

被害者は、人と猫の共生するまちを望んではない。

行政のチラシがあれば、それも用意 (行政の方針であることが分かるように)

東京都

ご存知ですか?? 「飼い主のいない猫対策」

都や区市町村には、飼い主のいない猫や外飼いの猫に対する苦情や相談がたくさん寄せられます。

鳴き声がうるさくて眠れない!

軒下で子猫が生まれてしまった!

ゴミが置かれた!

庭や駐車場にフンやオシッコをされて困る!

近所で猫が増えてしまった!

飼い主のいない猫の問題を、地域の問題としてとらえることが、解決への第一歩になります。

飼い主のいない猫対策

飼い主のいない猫対策とは、

- ①猫は命あるものだという考え方で、
- ②地域にお住まいの皆さんの理解と協力のもと、
- ③地域の実情に応じたエサやりやトイレの管理のルールを作り、
- ④猫を適正に管理しながら共生していくというものです。

地域住民による日々の活動を、ボランティアや行政が協力、支援する形が代表的な方たちです。

飼い主のいない猫は飼い猫ほど長生きできないといわれています。地域で、適正な猫の管理を続けることで、飼い主のいない猫の数を徐々に減らし、猫をめぐる対立や環境被害を解消していきましょう。

猫にとっても地域の人にとっても一番良いことは、猫を大切に飼ってくれる飼い主が見つかることです。地域で猫を飼うことができる人を募集することも大事な取組です。

資料カットは、不妊去勢手術済みの猫です。

<役割分担の代表的な例>

地域住民

- トイレの設置・清掃
- エサの管理
- 不妊去勢手術
- 飼い猫の適正飼育の徹底 など

行政

- 飼い主のいない猫対策の普及啓発
- 技術的助言
- 不妊去勢手術にかかる経費の支援 など

ボランティア

- 不妊去勢手術のための経費や経費の協力
- ルールづくりのアドバイス など

以下の HP も参考にしてください。

- 「飼い主のいない猫」との共生モデルプラン
<http://www.fukushihoken.metro.tokyo.jp/kankyo/aigo/cat/kyousei.html>
- 「飼い主のいない猫」との共生をめざす指針ガイドブック
http://www.fukushihoken.metro.tokyo.jp/kankyo/aigo/yomimono/animaf_nekogaid.html

飼い主のいない猫にエサを与えている方へ

やせておなかをすかせた猫をかわいそうに思い、エサを与えたいくなる気持ちも分かります。しかし、エサを与え続けることで、猫が住みつき、繁殖するようになります。猫の数が増えると、猫を迷惑に思う人も増えることとなります。猫を地域の嫌われ者にしないためにも、エサを与える以上は、不妊去勢手術、トイレの設置や清掃、食べ残したエサの片付けなど、猫の管理をきちんとすることがとても大切です。

飼い主のいない猫を迷惑に思っている方へ

猫を迷惑に思う原因は様々だと思います。「猫を追い出せばいい」と言う人もいるかもしれませんが、しかし猫の抱える原因を解決せずに猫を排除するだけでは、また同じ問題が起これてしまいます。飼い主のいない猫の問題を自分達の住む地域の課題の一つとしてとらえ、その対策にご理解ください。

猫を飼っている方へ

もともと、飼い主のいない猫は、飼い猫が捨てられ、増えたりしたものです。これ以上、飼い主のいない猫を増やさないためには、まず、飼い主が責任を持って猫を飼うことが大切です。

- ① **猫は室内で飼いましょう**
猫を屋外で飼うことは、近隣に迷惑をかける場合があるほか、迷子、交通事故、感染症、猫同士ケンカなど、猫にとっても危険がたくさんあります。
- ② **不妊去勢手術をしましょう**
繁殖を望まない場合は、メスには不妊手術、オスには去勢手術を必ず実施しましょう。
猫は1年に1〜3回出産し、あっという間に増えてしまいます。
また、不妊去勢手術をすることによって、生殖器の腫瘍などの病気が予防できるほか、発情期の鳴き声、ケンカ、オシッコのにおいが緩和されます。
- ③ **身元の表示をしましょう**
迷子になっても見つけられるように、飼い主の連絡先を書いた首輪や、マイクロチップ等を装着しましょう。
- ④ **飼い猫を捨てないでください**
一度猫を飼い始めたらその命を養えるまで飼い続ける覚悟が必要です。飼育することがどうしても難しくなった場合は、責任を持って新しい飼い主を探してください。

<「飼い主のいない猫対策」に対する問合せ先>

23区にお住まいの方	○届寄りの保健所 ○動物愛護相談センター TEL 03-3302-3507
多摩地域(八王子市、町田市以外)にお住まいの方	○動物愛護相談センター-多摩支所 TEL 042-581-7435
八王子市にお住まいの方	○八王子市保健所 TEL 042-645-5113 (高層)
町田市にお住まいの方	○町田市保健所 TEL 042-722-0621
島しょ地域にお住まいの方	届寄りの島しょ保健所各出張(支)所

発行：東京都福祉保健局健康安全課環境保健衛生課
<http://www.fukushihoken.metro.tokyo.jp/kankyo/aigo/index.html>
 TEL：03-5320-4412
 印刷：株式会社まこと印刷

登録番号 (20)360 R70

② 町会に情報提供（挨拶）

③ 行政に情報提供（挨拶）

チラシを持参

町会に行く際は、
市の広報物も一緒に渡す
（＝信用度UP）

町会への挨拶は特に重要。後々のトラブル回避のために！

（町会長様に「私はそんなの聞いていない」と言われないように！）

お手伝いいたただかなくても大丈夫です。

ノラ猫対策のために「こんなことをやっている」ということを、知っておいていただきたくて、
ご挨拶に来ました。

地域の公共的活動として、堂々とやっていくために、町会と行政への挨拶は、将来に向けて大きな意味を持ちます。

地域活動ですから、事前に町会等に挨拶しておかないと、お話になりません。

町会・自治会 挨拶のポイント

- ① 町会・自治会に余裕がなさそうな場合は、
「**反対されなきゃOK**」くらいの気持ちで丁度よい。
町会・自治会は忙しい。無理に色々とお願ひしないこと。
- ② チラシの**回覧と掲示板貼付**のご協力だけはお願いする。
- ③ **被害対策**であることを強調。
「他自治体で頭数減少の効果が出ている」と言う。
- ④ 愛猫家の場合、とにかく**猫愛護の言葉**は慎む。
「なんか猫大好きな人が来たぞ」と思われないうように！

※ NGワード = 「人と猫が共生する地域にしましょう」

町会・自治会は、皆で助け合って暮らしやすい地域づくりをするための団体。「人と猫の共生」をめざしてはいない。

④ チラシを持って、コアなエリア内で戸別訪問

戸別訪問は、地域猫活動の肝。活動の成否を分ける。

まずは、猫で困っていると思われる家を、順に訪問する

周知チラシを持参して

ペットボトルが並んでいる家（被害者）を片っ端から訪問

※ あれば行政のチラシも一緒に持っていく



2人組がベスト

トークのテクニックは不要
とにかく誠意誠実、一所懸命
真面目さこそが最大の武器！

ノラ猫が増えていて、ちょっとマズイので、
私たち、去勢不妊手術をして、
もう増えないようにしようと思っています。

フン被害、ありますでしょうか？

あと、エサやりしている人に
マナーを守るようお願いしたいのですが、
誰がエサやりしているか、ご存知ではないですか？

活動趣旨の周知&情報収集！

被害者から「いまどき奇特な、ありがたい人だ」

と思ってもらえたら、活動は6割方成功（被害者を味方につける）

つぎに、エサを与えていると思われる家を、順に訪問

★ 被害者から教えてもらったエサやりさんの家（結構、教えてくれる）

★ エサ皿や水皿が置いてある家



※ 周知チラシを持参。あれば、行政のチラシも一緒に持っていく。

2人組が
ベスト



活動者が猫好きならば
猫の話で盛り上がるとよい

エサやり、ありがとうございます！（※注）

猫ちゃんが増えてしまっているので、
私たち、去勢不妊手術をしようと思っています。
猫ちゃんの情報、教えていただけますでしょうか。

活動趣旨の周知&情報収集！

※注「えさやり、ありがとうございます！」と言う

「エサやり、していますか？」と質問するのはNG

→ → → 質問すると「エサやりは、していません」という答えが返ってくる

たいていのは、エサやりがバレると怒られると思っているので、
質問形式だと本当のことを言ってくれない

エサやり者と仲良くなれたら その時点で9割方成功

最後に、被害者かどうか分からない家をひとつおとり訪問

★ ペットボトルやトゲトゲは置いていない

★ エサ皿や水皿もない

= 立場が分からない → → → 被害者かもしれないと思って会話する

※ 周知チラシを持参。あれば、行政のチラシも一緒に持っていく。

2人組がベスト



トークのテクニックは不要
とにかく誠意誠実、一所懸命
真面目さこそが最大の武器！

猫でお困りではないですか？
私たち、これ以上ノラ猫が増えないように
手術しようと思っています。

何か猫の情報があったらお教えください。

活動趣旨の周知&情報収集！

コアなエリアの戸別訪問が活動の成否を分ける

戸別訪問をせず、すべてポスティングだけで済ませてしまうと

- 重要情報が入りにくい（チラシだけだと電話をくれる人が少ない）
- 地域に味方が増えず、活動が孤立化しやすくなる

地域住民と顔の見える関係になり、人柄を信頼してもらうことがコツ

重要!

ご近所回りでは行政の信用力が威力を発揮

たとえば 行政のチラシ

ご存知ですか??

「飼い主のいない猫対策」

東京都

都や区市町村には、飼い主のいない猫や外飼いの猫に対する苦情や相談がたくさん寄せられます。

鳴き声がうるさくて眠れない!

軒下で子猫が生まれてしまった!

ゴミが棄てられました!

庭や駐車場にフンやオシッコをされて困る!

近所で聲が聴えてしまった!

飼い主のいない猫の問題を、地域の問題としてとらえることが、解決への第一歩になります。

飼い主のいない猫対策

飼い主のいない猫対策とは、
 ①猫は命あるものだという考え方で、
 ②地域にお住まいの皆さんの理解と協力のもと、
 ③地域の実情に応じたエサやりやトイレの管理のルールを作り、
 ④猫を適正に管理しながら共生していくというものです。

地域住民による日々の活動を、ボランティアや行政が協力、実務する形が代表的な方です。

飼い主のいない猫は飼猫ほど生き延びていきなさいといわれています。地域で、適正な猫の管理を続けることで、飼い主のいない猫の数を徐々に減らし、猫をめぐる対立や環境被害を解消していきたいでしょう。

猫にとっても地域の人間にとって一番良いことは、猫を大切に飼ってくれる飼い主が見つかることです。地域で猫を飼うことが出来る人を募集することも大事な活動です。

家計カードは、不特定多数に配布してはなりません。

役割分担の代表的な例>

- 地域住民**
 - トイレの設置・清掃
 - エサの管理
 - 不妊手術手帳
 - 飼い猫の適正飼育の徹底 など
- 行政**
 - 飼い主のいない猫対策の普及啓発
 - 救済施設
 - 不妊手術手帳に付随する給食の提供 など
- ボランティア**
 - 不妊手術手帳のための相談や検診の協力
 - ルールづくりのアドバイス など

以下のHPも参考にしてください。
 ◯「飼い主のいない猫」との共生モデルプラン
<http://www.fukushihoken.metro.tokyo.jp/kankyo/aigo/cat/kyousei.html>
 ◯「飼い主のいない猫」との共生をめざすガイドブック
http://www.fukushihoken.metro.tokyo.jp/kankyo/aigo/yomimono/animaf_nekogaid.html

たとえば 行政のガイドライン

地域猫活動 実践ガイドブック

～野良猫を減らすために～

埼玉県のマスコット
コ/ポン

埼玉県

たとえば 登録ボランティア証

地域猫ボランティア証

氏名：○山 △子

印 市長




猫のための
活動なら、
ウチは協力
できないよ



あのお・・・
そうではなくて
地域のため
なのです・・・



市の方針に
従って、
ノラ猫対策を
しようと思って
います



ふ～ん・・・、
市の方針ですか
よく分かんない
けれど、
ご苦労さまです

行政の名前 = 信用力

**活動が公共的なもの (単なる動物愛護ではない)
であることが分かる**

⑤ コアなエリア以外にも、徹底的に周知し 情報提供を呼びかける

チラシを
ポスティング



猫コロニーの
中心エリア以外は
ポスティングでOK

チラシを
町会回覧板
で回す



ポスティング済で
あっても、
町会回覧でチラシを
回す。
町会回覧で回ると
信用力アップ

チラシを持って
交番にもひとこと



交番に挨拶しておけば
誰かが110番しても安心。
虐待が発生したときにも
相談できます。

「私はそんなの聞いていない」と言われないように！

「私の飼い猫が勝手に手術された」と言われないように！

リサーチした情報をまとめる

猫情報を「見える化」して、頭の中を整理整頓

猫リストの作成



地図に落とし込むのも有効



※ 最初から完璧なリストを目指さないこと。

ある程度、リストができたなら、さっさと対策を開始。

あとは対策をしながら、適宜、訂正や追加をする

※ 手術が終わった猫は、リストに手術日を記入（進捗管理）

テリトリーの全頭の去勢不妊手術（必ず全頭）


手術のための捕獲には、エサやりさんの協力が不可欠
（エサやりさんと対立したらお話しにならない）

① エサやりさんに 協力依頼



- ・ 「捕獲器ならし」 を
してもらおう
- ・ 捕獲当日はエサやり
しないでもらう

② 捕獲器ならし （エサやりさんにやってもらう）



- ・ 捕獲当日と全く同じように
捕獲器をセット
- ・ 入口が閉まらないようにヒモで縛る
- ・ 4～5日程度、
捕獲器の中でエサを食べさせ、
警戒心を解く

③ 捕獲・手術・リターン


エサやり現場付近での捕獲が基本（エサでおびき寄せる）

捕獲のやり方は、ボランティアさんに教えてもらう（誰でもできます）



※ エサやりの方とよく話して
捕獲当日はエサやりしないでもらう
（空腹でないと、捕獲器に入らない）

※ 手術後は必ず耳先を
V字カット
（手術済の目印）



※ 手術後は、元の場所に戻す！

捕獲日前に、改めてチラシ等で徹底周知する



「首輪や迷子札がない猫は、ノラ猫と判断せざるを得ず手術対象とします」

「私はそんなの聞いていない」と言われないように！

「私の飼い猫が勝手に手術された」と言われないように！

耳先カットの猫は、地域に向けた凄腕スポークスマン

手術後は必ず耳先カット



耳先カットの意義2つ

1 手術済猫を再捕獲してもすぐに分かるように

重要!

2 地域住民が手術済猫を判別できるように

- ・地域に安心が広がる
- ・活動者が着実に対策を実行していることが、一目で分かる
 - 活動者の信用度UP!
 - 「ありがとう」と声をかけられるようになる

誰が見てもはっきり分かるようにカットしましょう

途中経過や手術完了を地域住民に知らせる

- ① チラシを持って
ご近所回り
(ポスティング)



猫コロニーの
中心エリア以外は
ポスティングの
周知でOK

- ② チラシを
町会回覧板
で回す



ポスティング済で
あっても、
町会回覧でチラシを
回す。
町会回覧で回れば
「聞いてない」とは
言えない状態になる

- ③ チラシを持って
交番にもひとこと



交番とのお付き合いは
とても大切

「私はそんなの聞いていない」と言われないように！
「本当にやっているのか？」と言われないように！

飼い主のいない猫対策 経過報告

飼い主のいない猫（ノラ猫）の被害対策として、
繁殖をストップさせるための去勢不妊手術を進めています

メス3頭、オス2頭の手術が完了しました。予定では、あとメス〇頭、オス〇頭です



手術済の猫は耳先をV字にカットしています。
耳先カットされた猫は一代限りの命ですので、どうか見守って
いただきたく思います。

猫情報をご提供くださった方、捕獲にご協力いただいた方、
ご寄付いただいた方、皆様、どうもありがとうございました。
残りの猫の手術に向けて、引き続き対策を進めていきます。

ノラ猫は、過酷な環境で生きているため、多くが4～5年の寿命です。
このため、地域の全頭に手術をすれば、確実に頭数が減っていきます。
発情期の泣き声も無くなり、ケンカや強烈な尿の臭気も減少します。

飼い猫には首輪（名札付き）の装着を

「飼い主の連絡先の付いた首輪をつけていない」猫や、「耳先カットが無い」猫は、
未手術のノラ猫と区別がつかず、手術対象とせざるを得ません。
放し飼いや、手術済のノラ猫の情報をお持ちの方は、ご連絡ください。

※ 外に出ている猫は、室内飼育の猫に比べ、圧倒的に短命です。飼い猫は、室内飼育をお勧めします。

猫の被害でお困りの方へ

残念ながら、猫対策に決定打はないのですが、いくつかの具体的な方法をご案内
できます。お困りの方はご相談ください。

お手伝いしていただける方

皆さまのご協力によって、よりスピーディーに、より効果的に、対策が進みます。
どのような些細なことでも構いません。ぜひ、下記までご連絡ください。

例：捕獲した猫の病院への搬送、チラシなど発行物の印刷、捕獲手伝い など

裏面があります

会計報告（〇月×日現在）

支出	手術費（オス）3,240×2頭	6,480円
	手術費（メス）6,480×3頭	19,440円
	計	25,920円
収入	ご寄付（2名様）	15,000円
収支		▲10,920円

※ 病院の領収書を見たい方はご連絡ください。

※ ご寄付いただいた方、心より感謝申し上げます。

※ 対策を確実に進めていくため、可能な範囲でご寄付をいただくと、
大変ありがたく存じます。

現金：下記までご連絡ください（領収書をお返しします）。

振込：XXX銀行〇〇〇支店 普通口座xxxxxx

ネコタイサクノカイ マルヤママルコ

エサやりのマナー ～これ以上ノラ猫が集まらないように～

【新たな猫を寄り付かせず、頭数管理していくための、マナー6点セット】

- ① 元々地域にいる手術済（または手術予定）の猫だけに、
- ② 迷惑にならない場所で、
- ③ 毎日同じ時間に、
- ④ 多すぎない量のエサを、
- ⑤ 小皿で、頭数分に小分けして与え、
- ⑥ 猫の食後はすぐに片付けて清掃します。

※ 元々エサを置っぱなしにしていた場合も、エサの時間を決めてすぐに片付けるようにすると、
数日間のうちに、ほとんどの猫がちゃんとその時間に来るようになります。

【耳カットされていない猫には、エサを与えないで】

周辺地域からやって来た猫は、元の地域にちゃんとエサ場がありますので、エサを与える
必要はありません。

【エサを放置すると、対策が無に帰します】

エサを置いたまま放置すると、臭いにつられて周辺地域から未手術猫が集まってしまい、
これまでの手術が無駄になります。また、カラスや虫が集まり不潔です。

ご近隣に配慮し、マナーを守りましょう。

猫は爆発的な繁殖力があり、1匹のメスから始まって、1年以内に孫の代まで誕生し、
20匹以上増えます。そうすると、フン尿などの被害が非常に深刻になります。

猫が好きな方も、猫で困っている方も、
ともに気持ちよく暮らせる町になってほしいと願い、
この活動をしています。

※ このような活動を「地域猫活動」といい、XX市行政も推奨しています（別紙をご参照ください）。

※ 行政ではノラ猫の駆除はしていません。また、安易な引き取りも行っていません。

引き続き、ご協力いただきたく、何卒よろしくお願い申し上げます。

飼い主のいない猫 全頭手術完了

飼い主のいない猫（ノラ猫）の被害対策として、繁殖をストップさせるための去勢不妊手術をしました

現時点での**全頭手術が完了**しました。**メス〇頭、オス〇頭**でした



猫情報をご提供くださった方、捕獲にご協力いただいた方、ご寄付いただいた方、皆様、どうもありがとうございました。



手術済の猫は**耳先をV字にカット**しています。耳先カットされた猫は一代限りの命ですので、どうか見守っていただきたく思います。

ノラ猫は、過酷な環境で生きているため、多くが4～5年の寿命です。このため、地域の全頭に手術をすれば、番害に頭数が減っていきます。発情期の泣き声も無くなり、ケンカや強烈な尿の臭気も減少します。

エサやりのマナー ～これ以上ノラ猫が集まらないように～

【新たな猫を寄り付かせず、頭数管理していくための、マナー6点セット】

- ① 耳先カットの猫だけに、
- ② 迷惑にならない場所で、
- ③ 毎日同じ時間に、
- ④ 多すぎない量のエサを、
- ⑤ 小皿で、出来るだけ頭数分に小分けして与え、
- ⑥ 猫の食後はすぐに片付けて清掃します。

※ 元々エサを置っぱなしにしていた場合も、エサの時間を決めてすぐに片付けるようにすると、数日間のうちに、ほとんどの猫がちゃんとその時間に来るようになります。

【耳先カットされていない猫には、エサを与えないで】

周辺地域からやって来た猫は、元の地域にちゃんとエサ場がありますので、エサを与える必要はありません。

【エサを放置すると、対策が無に帰します】

エサを置いたまま放置すると、臭いにつられて周辺地域から未手術猫が集まってしまい、これまでの手術が無駄になります。また、カラスや虫が集まり不潔です。

ご近所に配慮し、マナーを守りましょう。

裏面があります

会計報告（〇月×日現在）

支出	手術費（オス）3,240×4頭	12,960円
	手術費（メス）6,480×4頭	25,920円
	計	38,880円
収入	ご寄付	30,000円
収支		▲8,880円

※ 病院の領収書を見たい方はご連絡ください。

※ ご寄付いただいた方、心より感謝申し上げます。

※ 私たちは地域の一人として、地域環境改善のためにボランティアで対策をしています。可能な範囲でご寄付をいただけますと、大変ありがたく存じます。

現金：下記までご連絡ください（領収書をお返します）。

振込：XXX銀行〇〇〇支店 普通口座XXXXXX
ネコタイサクノカイ マルヤママルコ

これからも情報提供をお願いいたします

頭数減少に向けて、継続的に地域のノラ猫事情を把握していく必要があります。「耳先がカットされていない猫を地域で見た」など、今後もノラ猫に関する情報を、ぜひお寄せください。

地域の皆様のご協力をいただきながら、地域環境改善を図っていきたく考えています。

猫の被害で困っている方へ

残念ながら、猫対策に決定打はないのですが、いくつかの具体的な方法をご案内できます。お困りの方はご相談ください。

飼い猫には首輪（名札付き）の装着を

「飼い主の連絡先の付いた首輪をつけていない」猫や、「耳先カットが無い」猫は、未手術のノラ猫と区別がつかず、手術対象とせざるを得ません。飼い猫には必ず身元表示（名札付きの首輪）を装着してください。

※ 外に出ている猫は、室内飼育の猫に比べ、圧倒的に短命です。飼い猫は、室内飼育をお勧めします。

猫は爆発的な繁殖力があります。

1匹のメスから始まって、**1年以内に孫の代まで誕生し、20匹以上増えます。** そうなると、フン尿などの被害が非常に深刻になります。

猫が好きな方も、猫で困っている方も、ともに気持ちよく暮らせる町になってほしいと願い、この活動をしています。

※ このような活動を「地域猫活動」といい、XX市行政も推奨しています（別紙をご参照ください）。

※ 行政ではノラ猫の駆除はしていません。また、安易な引き取りも行っていません。

引きつづき、ご協力いただきたく、何卒よろしくお願い申し上げます。

経過チラシや手術完了チラシに記載する内容

【経過報告チラシ】

- ・ 現在○頭の手術が終了。
あと○頭です！
- ・ 会計報告
(医療費や寄付のことを記載)
- ・ 飼い猫は
必ず去勢不妊手術をすること
- ・ 飼い猫は
必ず首輪や迷子札をすること
- ・ 「置きエサ」は厳禁

【全頭手術完了チラシ】

- ・ 全頭の手術が完了！
オス○頭、メス○頭でした
- ・ 会計報告
(医療費や寄付のことを記載)
- ・ 手術が無駄にならないよう
以下を守ってください！

〔飼い猫〕

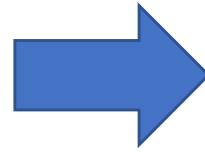

必ず去勢不妊手術をすること
必ず首輪や迷子札をすること

〔ノラ猫〕

「置きエサ」 厳禁

〔重要〕 猫を定点チェックする適正エサやり (エサを使って生態をコントロールする)

- ・ 毎日同じ時間、同じ場所 (定点定時)
- ・ エサは小皿にできるだけ小分けにする (=時間短縮)



すぐに片づけ清掃
何もない

食事終了




普段はエサがないので
決まったエサの時間以外は
お気に入りの場所に姿を消す



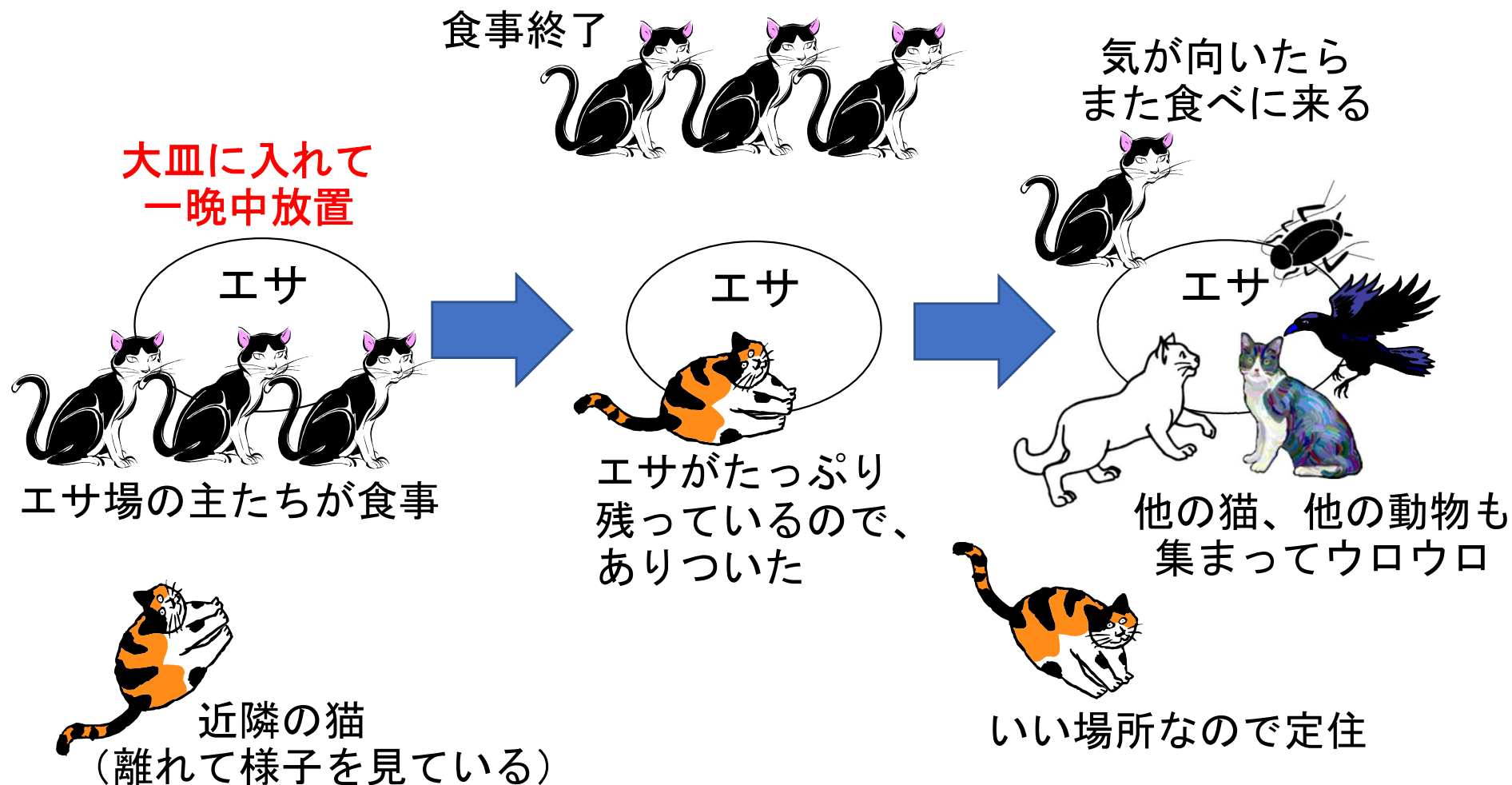
近隣の猫
(離れて様子を見ている)

食べられないので
自分の場所に帰る



- ・ エサの時間に対象猫が集結するので、簡単に個体把握ができる。
- ・ 捕獲は、エサの時間に行えばよいので、効率的。
- ・ 把握している猫全頭の手術が終われば、もう増えない。
- ・ 捨て猫もすぐに把握でき、対処できる。

手術が無駄になる不適切エサやり（置きエサ）



- ・ 一体、何頭の猫が食べに来ていいのかさえ、把握できない。
- ・ 把握できていない猫が出産する可能性が高い。
- ・ **次々と新たな猫を呼び込むので、いくら手術してもきりが無い。**

置きエサは、猫にもよくありません

「猫のためにも」エサは片付けましょう

- 1 エサの放置は、不衛生なエサを食べさせているということ
- 2 不規則につまみ食いしている状態は、健康上、望ましくない

エサやり方法の切替え方

時間を決めてエサを置く



30分したら**全部片づける**

全部きれいに片づける

食べそびれた猫が
**後からせがんできても
絶対にあげない**



早くご飯
ちょーだい

ごめんね
時間を過ぎたら
あげませんよ



これを毎日続けると
**エサの時間に集結する猫が
どんどん増えていく**



ちゃんと後ろに
ついてきたね(^-^)



来なくなる猫もいるが、餓死ではない。
単に、他にもエサ場があるということ。



被害対策

A 侵入防止

残念ながら、「効果100%」という決定打はない。

その中でも、比較的效果が報告されている方法は以下のとおり

- レギュラーコーヒーを淹れた後の出し殻を撒く
- レモン、オレンジなどの柑橘系の果物の皮を撒く

※ 効果のある猫と効果のない猫がいる。

※ 繰り返し撒く必要がある。

※ 糞は、されるたびに取り除き、臭いが定着しないようにする。

※ 撒いていない場所で用を足すようになるが、その場所にも撒く。

※ ノラ猫との根くらべ。数か月はかかる。諦めたら負け。
撒き続けると「嫌な場所だ」と学習し、来なくなる。

上記のほかに

超音波発生装置
ジェル状忌避剤

なども効果が報告されている

被害者の方に猫除け方法のチラシを渡す

猫が庭に入らない方法

猫が庭や花壇・畑に入り込みフンや尿をまき散らしているのは、周辺どの場所よりもお宅が猫にとってもちろん人にとっても快適な場所だからです。
しかし、気分の良いものではありません。どうしても我慢出来ない方は、猫を寄せない次の方法をお試しください。
猫との根絶です。いろいろな方法で何度も繰り返してやってみてください。

名称	方法
1 酢	酢を2~8倍に希釈して、スポンジや布に染みこませて通路に置く。(風上に置く等、場所がポイント)
2 木酢液	木酢液を散布するか空き缶に入れて通路に置く。(スポンジ等に吸収させると効果が持続する。)
3 漂白剤	塩素系漂白剤(ブリーチ、ハイター等)を希釈してスポンジや布に染みこませて通路に置く。(0.02%程度)
4 におい系のミックス	木酢液、レモンパームの葉、トウガラシをミックスし、1~2日寝かせて4~10倍に希釈して散布する。
5 ハッカ油	ハッカ油を薄めてスポンジや布に染みこませて通路に置く。(風上に置く等、場所がポイント)
6 コーヒーかす	コーヒーかすを散布するか吊す。(風上に吊すか、フン尿をされる場所に散布する。)
7 どくだみ茶等の茶殻	どくだみ茶等の茶殻を散布するか吊す。(風上に吊すか、フン尿をされる場所に散布する。)
8 生ニンニク	生ニンニクを細かく切って、目の細かい網の袋に入れて吊す。(風上に吊す等、場所がポイント)
9 トウガラシ	トウガラシを細かく切って、目の細かい網の袋に入れて吊す。(風上に吊す等、場所がポイント)
10 お米のとぎ汁	とぎ始めの濃い汁を散布する。(フン尿をされる場所に散布する。)
11 ミカン等柑橘類の皮	ミカン等柑橘類の皮を、目の細かい袋に入れて吊す。(風上に吊す等、場所がポイント)
12 カレー粉等香辛料	カレー粉等の香辛料を散布する。(フン尿をされる場所に散布する。)
13 重曹	散布や土の中に混ぜる。(臭いを消す効果も期待できる)
14 トゲのある植物を植える	バラ、サボテン、ヒイラギ、カラタチ等を植える。(花壇等にヒイラギの葉を敷く)
15 地面をおおう植物を植える	タイム、ブルーフェスタ、リボングラス、アイビーを植える。(10~30cmの茂みを兼ねるため入らない)
16 臭いの強いハーブ類を植える	ゼラニウムやレモングラス、ローズマリー、ペパーミント、ルーなどのハーブ類を植えるか鉢植えを通り道に置く。

17 市販の忌避剤	ペットショップやスーパー等で販売している。(雨の時や長期間は期待できないが、短時間で効果あり)
18 パークチップ(園芸装飾用木片)	大きめの園芸装飾用木片をまく。(歩行を困難にし、環境の変化で不安をあおる)
19 防犯砂利尖った石	土を歩くと音がする。(軽石状の不定形塊状物)尖った小石を置く。(足元が不快に感じる)
20 水をまく	ホースで水をたっぷり撒いて、土を十分に濡らせる。(水を嫌うため濡れた場所、ぬかるみは敬遠する)
21 水鉄砲など	できるだけ人の姿を見せないように水をかける。(通ると濡れる等の自然現象に見せることがポイント)
22 枯れ枝	枯れ枝を一面に敷き詰める。(疎雑や種を守るのに効果あり)
23 松ぼっくり	猫が通る通路等に敷き詰める。(狭い通路に効果あり)
24 割り箸	割り箸を通路や花壇などに立てておく。
25 EM菌	EM菌(微生物分解促進剤)をまく。生ゴミ処理、肥料、ガーデニングや畑の肥料にもなる。2kg400円程度
26 卵の殻	卵の殻を荒く砕いてばら撒く。(肉球が刺激されて不快になる。)
27 とげ状シート	通路及び飛び上がる場所の足元に敷く。(肉球が刺激されて不快になる。)
28 園芸用の灰	園芸用の灰をまいておく。(体を舐める習性から、足の裏が汚れるのを嫌う。)
29 網戸用の網フェンス用の網	フンする場所に敷き、四角を石等で押える。(猫の爪に引っかかる。)
30 センサー感知プザー	センサー感知のプザーにより、猫が通るとプザーが鳴る。(防犯用として市販されている)
31 センサー感知超音波	赤外線センサーにより猫が通ると自動感知し、猫の嫌う特殊超音波を発生させる。(一方向への効果はある。)

◎多少許せる方はお試しください。

32 猫のトイレを作る	プランターや育苗箱に砂を入れたトイレを作ってやり、決まった場所ですせるようにする。マタタビ粉を混ぜると効果大。(振り返せる柔らかい砂や土の場所に排便するようになります。)
-------------	---

平成31年1月版

地域猫発案者 黒澤氏

被害者の方の
「困り果てている」
心情に寄り添い
誠実な態度で
対策を一緒に考える

ただし、活動者は
生じている被害の
責任者ではないので
言いなりにはならない
ように(無理難題は
丁重にお断りする)

「被害を減らすために
一緒に考えます」
というスタンスで

地域猫発案者 黒澤泰氏作成のチラシをぜひご活用ください
(本サイトからダウンロードできます)

- ※ 糞は、されるたびに取り除き、臭いが定着しないようにする。
- ※ 撒いていない場所で用を足すようになるが、その場所にも撒く。
- ※ ノラ猫との根くらべ。数か月はかかる。諦めたら負け。
撒き続けると「嫌な場所だ」と学習し、来なくなる。

B フン害対策

被害が酷い場合は猫トイレが有効

フンをされている場所の土を、フンごと一緒に育苗箱に移し替え
エサ場近くの、塀ぎわや軒下などの隅っこ、角っこに置く
(できるだけ多くの箇所を設置)

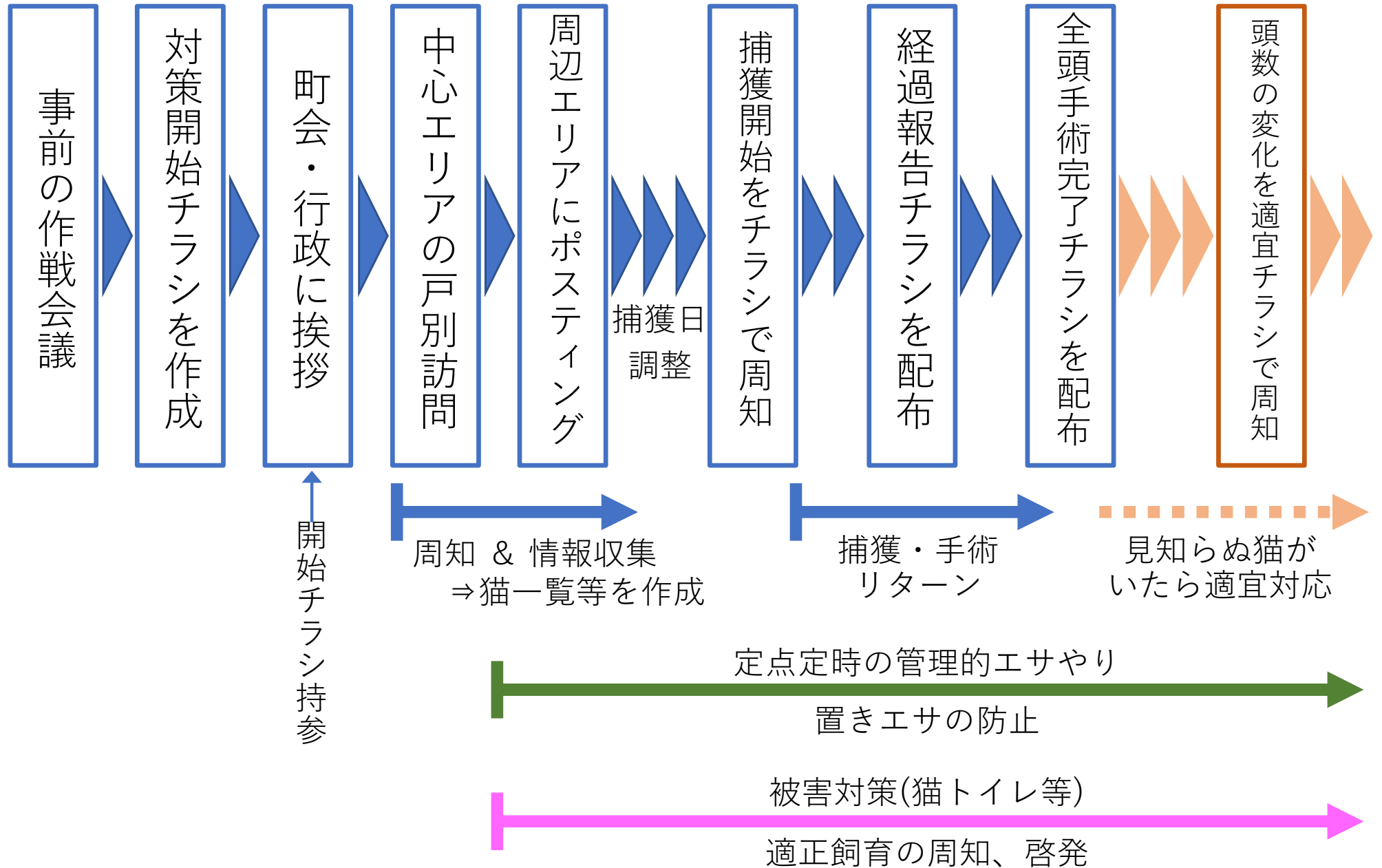


※ 最初は「またたび」を混ぜると効果的



※ 元々のフン場所には、トイレ
消臭剤やペット消臭剤を
たっぷり撒いておく

流れをおさらい



成功のポイント

対策を理解していない人がいると なかなか効果が上がりません

片付けなんて無理！
みんな食べに来る時間が
違うのよ。
だから、エサは置いた
ままにするしかないの。

手術なんか自然に
反するよ。
可哀想じゃないか。

昔から言うでしょ
「猫は外で自由に
するのが一番」
なのよ。



どれもみんな、ノラ猫を増やす考え方

対策を理解していない人がいると なかなか効果が上がりません

エサを与えなければ
解決する。
エサやり禁止！



エサを与えている
人が飼うべきだ



捕獲日だからって
エサやりしないのは
可哀想だから、
エサやりしたよ。



どれもみんな、解決が遠のく考え方

地域の皆が対策を知っていることが何より大切

XXXX年XX月XX日

ご近隣の皆様へ

飼い主のいない猫対策を始めます

近隣で、飼い主のいない猫（ノラ猫）が増えています
これ以上の繁殖をストップするため、去勢不妊手術を進めます

捕獲し、去勢不妊手術をし、元の場所に戻します（「TNR」といいます）

TNRとは



捕獲して
Trap

不妊手術をし
Neuter

元の場所に戻す
Return

©公益財団法人どうぶつ基金



手術済の猫は耳先をV字にカットします

耳先カットの猫はもう繁殖しません

効果的に対策を進めていくために、付近の猫の情報を求めています
猫情報をご存知の方、ぜひ下記までご連絡ください（個人情報は厳守します）

対策の効果

ノラ猫は、過酷な環境で生きているため、多くが4～5年の寿命です。
このため、地域の全頭に手術をすれば、着実に頭数が減っていきます。
また、発情期の泣き声が無くなり、ケンカや強烈な尿の臭気も減少します。

飼い猫には首輪（名札付き）の装着を

「飼い主の連絡先の付いた首輪をつけていない」猫や、「耳先カットが無い」猫は、未手術のノラ猫と区別がつかず、手術対象とせざるを得ません。
放し飼いや、手術済のノラ猫の情報をお持ちの方は、ご連絡ください。
※ 外に出ている猫は、室内飼育の猫と比べ、圧倒的に短命です。猫は室内飼育をお勧めします。

これ以上猫を集めないエサやりの方法


① 迷惑にならない場所で、② 毎日同じ時間に、③ 多すぎない量のエサを、
④ 小皿で、頭数分に小分けして与え、⑤ 猫の食後はすぐに片付けて清掃します。
※ エサを置いたまま放置すると、臭いにつられて周辺地域から未手術猫が集まってしまう、対策が無駄になりますので、止めましょう。

お手伝いしていただける方

地域の皆さまのご協力によって、よりスピーディーに、より効果的に、対策が進みます。どのような些細なことでも構いません。ぜひ、下記までご連絡ください。
例：捕獲した猫の病院への搬送、チラシなど発行物の印刷、捕獲手伝い など

※ このような活動を「地域猫活動」といい、XX市行政も推奨しています（別紙をご参照ください）。
※ 行政ではノラ猫の駆除はしていません。また、安易な引き取りも行っていません。
※ 手術では、1頭あたりオスXXXX円、メスXXXX円の費用がかかります。
対策を確実に進めていくため、可能な範囲でご寄付をいただくと、大変ありがたく存じます。
現金：下記までご連絡ください（領収書をお渡しします）。
振込：XX銀行〇〇〇支店 普通口座XXXXXX チイキネコノカイ マルヤマパツコ

〇〇〇町X丁目地域猫の会 〇山 090-XXXX-XXXX



成功の秘訣は 住民周知

||

徹底した地域広報

チラシ配布と戸別訪問は必須

被害で困っている方の心情に
寄り添うことが成功への近道

その他、留意事項

① 地域の人がやるのが原則

そこに住んでいる人が対策するのが原則。
外部ボランティアは、お手伝い役。

ア 「外部ボランティアにやらせてもらおう」という
丸投げの発想では、対策は持続しない。

イ 「外部ボランティアの私たちが全てやります」という
丸受けの発想では、対策は持続しない。

② 自宅周りの小さな猫コロニーでやる

そこに住んでいる住民が、
外部ボランティアや行政の支援を得て、
自宅周りの猫コロニーを全頭手術し、見守り体制を整える。
それで十分。

3 売られたケンカは絶対に買わない

ケンカを売られても、正論で論破してはいけない。
正論を顔面に投げつける行為は、相手を逆上させるだけ。

相手の話を傾聴し、プライドを傷つけない。
どうしても困ったら、その場を逃げる。

誰かと敵対関係になると、一般市民（6割）の協力は得られなくなる。

4 地域の人に正論を強要しない

無理に正論を押し通すと、地域にしこりが残る。
まずは相手の気持ちを汲み、時には妥協も必要。

人は正論を言う人に従うのではなく、人柄を信用している人に従う。

正論を振りかざす人は嫌われる。

自分の行動が地域の不満の種にならないように留意。

5 「～ねばならない」とは考えない

「～ねばならない」「～すべき」などと言っていると、皆が楽しくなくなる。

柔軟に「地域の皆が参加したくなる活動」を目指す。

住民参加で対策し、頭数を減らすという基本さえ押さええていれば、あとはユルめに楽しく。

6 他の人の活動方法を批判しない

他人の活動方法を否定するような言動は、絶対に慎む。そのような発言をすると、

「猫活動している人って怖いね」と一般市民（6割）が離れていく。

他の人がどのように活動しようが「放っておく」。自分たちのやるべきことを淡々で行うこと。

7 地域から信頼されるように

活動者が地域住民から信頼されると、
なぜか、猫も地域住民から愛される。

活動者が地域住民から嫌われると、
なぜか、猫も地域住民から嫌われる。

猫が地域住民からどのように扱われているか
それは

「活動者が地域からどう思われているか」を映す鏡。

⑧ 行政は、要望先ではなく 活動仲間でもなく ビジネスパートナーだと思うこと

行政は、猫のためではなく住民のために働いている。
組織人なので、担当者の判断では、できないことも多い。

「みんなのお金（＝税金）を使っている」という
行政の原則（＝公共性・公益性が最優先）を理解し、
「お互い様」の気持ちで付き合うことが大切。

要望を繰り返すばかりの人とは、行政は手を組みにくい。

行政と「お互い様」の関係になり、互いの強みを
生かし合い、弱みを補い合うパートナーに！

つぎの資料

「従来型対策がもたらす結果」も
お読みください

- 1 エサやり禁止を徹底すべき
- 2 エサやり者が飼うべき

よくある上記2つの意見。

これら従来型対策の結果は？